

L'accidentalité du mois d'avril 2021 est supérieure au même mois en 2020. Le confinement de 2020 avait engendré une nette diminution du nombre de victimes d'accident. En comparaison avec 2019, les chiffres de 2021 présentent une baisse sans doute liée au couvre-feu.

	Accidents	dont mortels	Tués	Blessés
avril	37	1	1	42
depuis le début de l'année	121	4	5	140
Evolution par rapport à 2020	+31	-4	-3	+36
année glissante	379	18	22	461
pour rappel en 2020	348	22	25	425

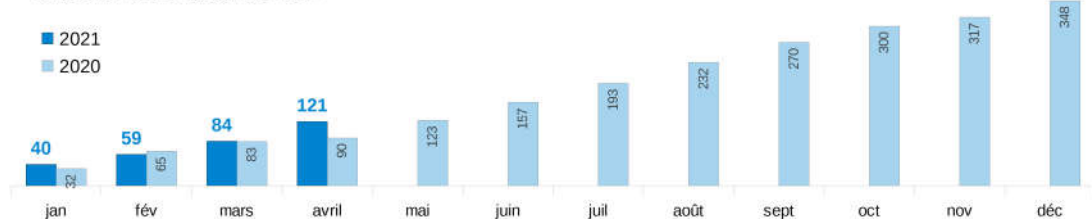
E
v
o
l
u
t
i
o
n

m
o
i
s

p
a
r

m
o
i
s

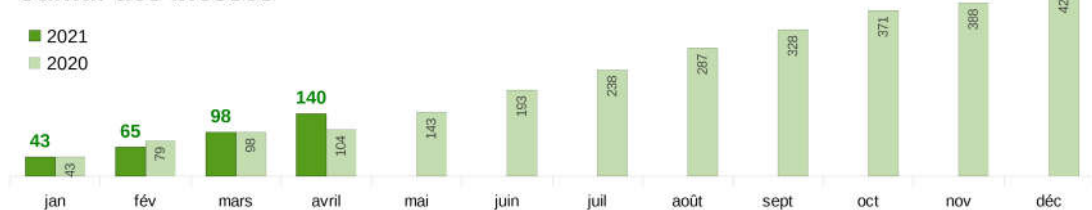
Cumul des accidents



Cumul des tués



Cumul des blessés



Années	Accidents corporels		Tués		Blessés		dont blessés hospitalisés	
	Nombre	Évolution	Nombre	Évolution	Nombre	Évolution	Nombre	Évolution
2015	476	+1%	29	-12%	618	+2%	233	-6%
2016	452	-5%	36	+24%	589	-5%	216	-7%
2017	513	+13%	32	-11%	604	+3%	249	+15%
2018	491	-4%	35	+9%	611	+1%	207	-17%
2019	461	-6%	37	+6%	582	-5%	171	-17%
2020	348	-25%	25	-32%	425	-27%	157	-8%
2021 (*)	121	+34%	5	-38%	140	+35%	44	+13%

(évolution par rapport à la même période en 2020)

(*) données provisoires

les tués à trente jours : victimes décédées sur le coup ou dans les trente jours qui suivent l'accident

les blessés hospitalisés : victimes admises comme patients dans un hôpital plus de 24 heures,

les blessés non hospitalisés : victimes ayant fait l'objet de soins médicaux, non hospitalisés ou admises comme patients à l'hôpital moins de 24h.



Accidents mortels 2021



Depuis le début de l'année 2021

Nombre de tués : 5 tués

Selon le mode de déplacement	Selon la tranche d'âge
Piéton (0)	0 - 13 ans (0)
Vélo (0)	14 - 17 ans (0)
Cyclo (0)	18 - 24 ans (1)
Moto (1)	25 - 39 ans (1)
VL (4)	40 - 64 ans (2)
VU (0)	65 - 74 ans (0)
PL (0)	75 ans et + (1)
Autre (0)	

-  Mortels mois d'avril
-  Mortels mois précédent

18.04.2021
LE PARC
D39
1 - 20 ans - Véhicule léger



0 10 20 km