

En mars 2021, on déplore deux accidents mortels, qui ont fait trois tués. Malgré le couvre-feu, le nombre d'accidents reste élevé

	Accidents	dont mortels	Tués	Blessés
mars	25	2	3	33
depuis le début de l'année	84	3	4	98
Evolution par rapport à 2020	+1	-4	-3	+0
année glissante	349	18	22	425
pour rappel en 2020	348	22	25	425

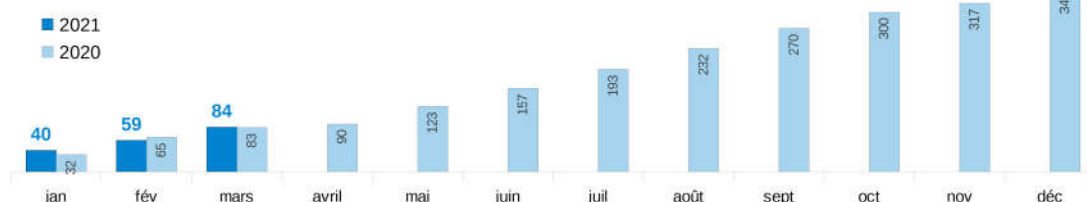
E
v
o
l
u
t
i
o
n

m
o
i
s

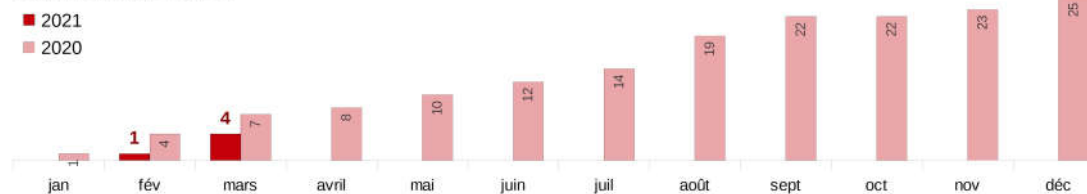
p
a
r

m
o
i
s

Cumul des accidents



Cumul des tués



Cumul des blessés



Années	Accidents corporels		Tués		Blessés		dont blessés hospitalisés	
	Nombre	Évolution	Nombre	Évolution	Nombre	Évolution	Nombre	Évolution
2015	476	+1%	29	-12%	618	+2%	233	-6%
2016	452	-5%	36	+24%	589	-5%	216	-7%
2017	513	+13%	32	-11%	604	+3%	249	+15%
2018	491	-4%	35	+9%	611	+1%	207	-17%
2019	461	-6%	37	+6%	582	-5%	171	-17%
2020	348	-25%	25	-32%	425	-27%	157	-8%
2021 (*)	84	+1%	4	-43%	98	+0%	31	-14%

(évolution par rapport à la même période en 2020)

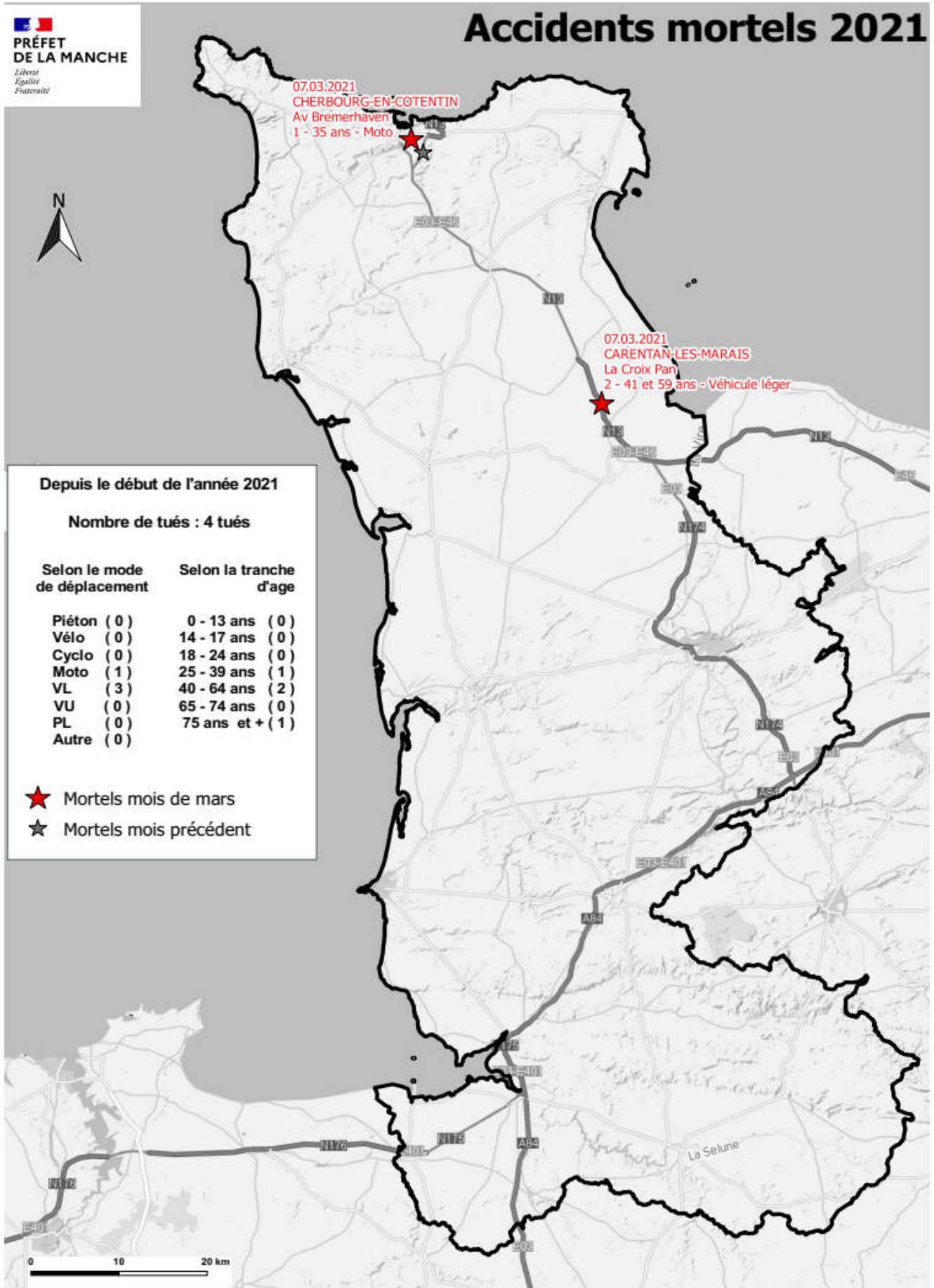
(*) données provisoires

les tués à trente jours : victimes décédées sur le coup ou dans les trente jours qui suivent l'accident

les blessés hospitalisés : victimes admises comme patients dans un hôpital plus de 24 heures,

les blessés non hospitalisés : victimes ayant fait l'objet de soins médicaux, non hospitalisés ou admises comme patients à l'hôpital moins de 24h.

Accidents mortels 2021





Depuis le début de l'année 2021

Nombre de tués : 4 tués

Selon le mode
de déplacement

Selon la tranche
d'âge

Piéton (0)	0 - 13 ans (0)
Vélo (0)	14 - 17 ans (0)
Cyclo (0)	18 - 24 ans (0)
Moto (1)	25 - 39 ans (1)
VL (3)	40 - 64 ans (2)
VU (0)	65 - 74 ans (0)
PL (0)	75 ans et + (1)
Autre (0)	

-  Mortels mois de mars
-  Mortels mois précédent