

# L'ACTIVITE DE LA CONSTRUCTION : LES LOGEMENTS

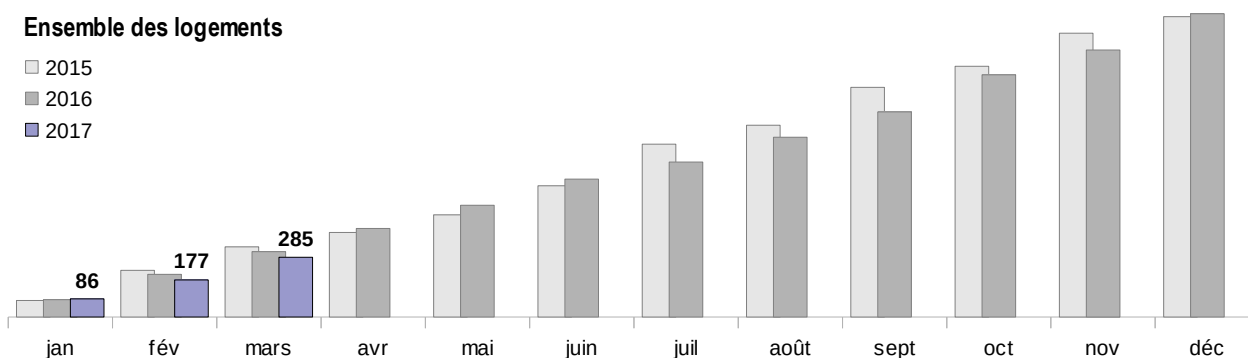
## Tableau de bord – Mars 2017

### Les logements commencés

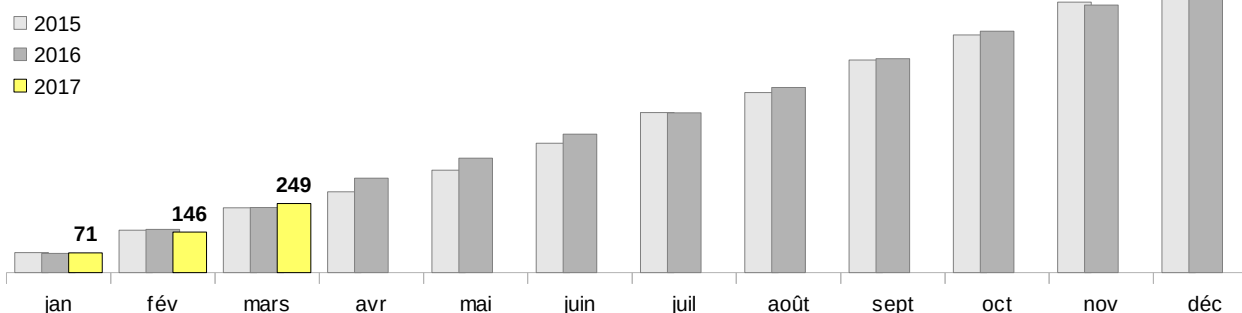


	Mois			Trimestre			Année glissante		
	Mars 2017	Variation/2016	Variation/Moyenne	Trimestre 2017	Variation/2016	Variation/Moyenne	Année 2016-2017	Variation/2015-2016	Variation/Moyenne
Individuel diffus	103	30%	17%	249	6%	4%	1 085	3%	1%
Individuel groupés	5	-44%	-52%	17	-51%	-41%	186	59%	10%
Collectifs	0	-100%	-100%	19	-56%	-56%	153	-38%	-33%
<b>Ensemble</b>	<b>108</b>	<b>0%</b>	<b>-1%</b>	<b>285</b>	<b>-9%</b>	<b>-8%</b>	<b>1 424</b>	<b>1%</b>	<b>-3%</b>

### Evolution cumulée des logements commencés



### Logements individuels purs



Le trimestre correspond aux trois derniers mois, y compris le mois en cours

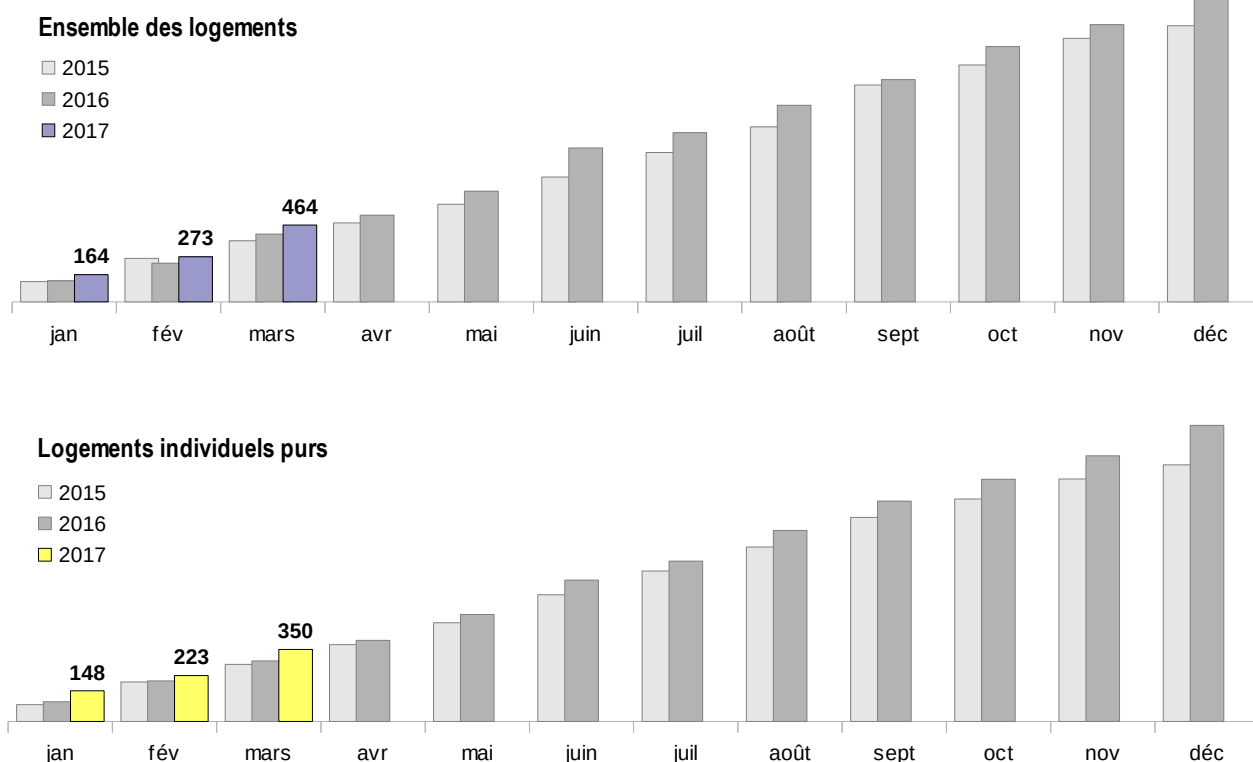
L'année glissante correspond aux douze derniers mois, y compris le mois en cours

La moyenne est calculée sur les 3 dernières années pour chaque période (mois, trimestre, année glissante)



	Mois			Trimestre			Année glissante		
	Mars 2017	Variation/2016	Variation/Moyenne	Trimestre 2017	Variation/2016	Variation/Moyenne	Année 2016-2017	Variation/2015-2016	Variation/Moyenne
Individuel diffus	127	31%	23%	350	19%	14%	1 497	18%	8%
Individuel groupés	14	250%	24%	29	-24%	-29%	165	-2%	-1%
Collectifs	50	-32%	16%	85	10%	28%	233	-16%	-8%
<b>Ensemble</b>	<b>191</b>	<b>9%</b>	<b>21%</b>	<b>464</b>	<b>13%</b>	<b>12%</b>	<b>1 895</b>	<b>11%</b>	<b>5%</b>

## Evolution cumulée des logements autorisés



## Méthodologie et définitions

Les statistiques produites proviennent de l'application Sit@del2, alimentée par les services du ministère de l'Ecologie à partir des formulaires des permis de construire déposés en ddt(m) ou en mairie. Elles portent sur les logements autorisés (permis de construire délivrés) et les logements commencés (mises en chantier et achevements de travaux).

Les chiffres publiés sont exprimés en date de prise en compte, c'est-à-dire à la date à laquelle l'événement (autorisation, ouverture de chantier, etc.) est enregistré dans la base de données Sit@del2.

### Pour en savoir plus :

Le site de l'INSEE pour des définitions détaillées :

<http://www.insee.fr/fr/methodes/default.asp?page=definitions/liste-definitions.htm>

Le site du CRIEC (Centre Régional d'Information Economique et de Concertation de la Construction et des travaux publics de Basse-Normandie) :

<http://www.criec-bassenormandie.asso.fr/partenaire/5/Federation-Francaise-du-Batiment-de-la-Manche-FFB-50-.html>

Le site intranet de la DREAL Basse-Normandie :

<http://www.basse-normandie.developpement-durable.gouv.fr/actualites-r241.html>