

Comparativement au mois de juin 2020, le mois de juin 2021 présente un nombre d'accidents comparable. Toutefois, le nombre de blessés est nettement inférieur. On ne déplore aucune personne tuée ce mois-ci sur les routes du département.

	Accidents	dont mortels	Tués	Blessés
<b>juin</b>	<b>36</b>	<b>0</b>	<b>0</b>	<b>39</b>
<b>depuis le début de l'année</b>	<b>191</b>	<b>6</b>	<b>7</b>	<b>223</b>
Evolution par rapport à 2020	+34	-5	-5	+30
<b>année glissante</b>	<b>382</b>	<b>17</b>	<b>20</b>	<b>455</b>
pour rappel en 2020	348	22	25	425

E  
v  
o  
l  
u  
t  
i  
o  
n  
  
m  
o  
i  
s  
  
p  
a  
r  
  
m  
o  
i  
s

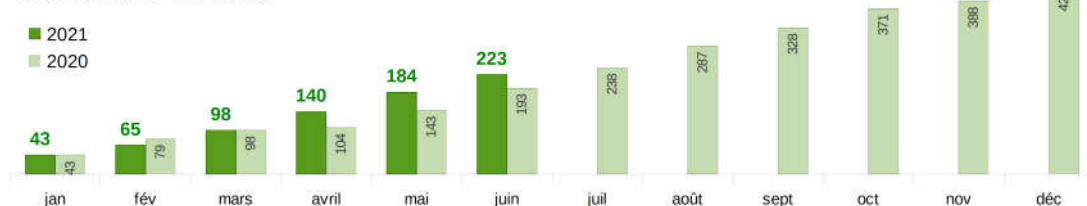
### Cumul des accidents



### Cumul des tués



### Cumul des blessés



Années	Accidents corporels		Tués		Blessés		dont blessés hospitalisés	
	Nombre	Évolution	Nombre	Évolution	Nombre	Évolution	Nombre	Évolution
2015	476	+1%	29	-12%	618	+2%	233	-6%
2016	452	-5%	36	+24%	589	-5%	216	-7%
2017	513	+13%	32	-11%	604	+3%	249	+15%
2018	491	-4%	35	+9%	611	+1%	207	-17%
2019	461	-6%	37	+6%	582	-5%	171	-17%
2020	348	-25%	25	-32%	425	-27%	157	-8%
2021 (*)	<b>191</b>	<b>+22%</b>	<b>7</b>	<b>-42%</b>	<b>223</b>	<b>+16%</b>	<b>62</b>	<b>-21%</b>

(évolution par rapport à la même période en 2020)

(\*) données provisoires

les tués à trente jours : victimes décédées sur le coup ou dans les trente jours qui suivent l'accident

les blessés hospitalisés : victimes admises comme patients dans un hôpital plus de 24 heures,

les blessés non hospitalisés : victimes ayant fait l'objet de soins médicaux, non hospitalisés ou admises comme patients à l'hôpital moins de 24h.



# Accidents mortels 2021



Depuis le début de l'année 2021

Nombre de tués : 7 tués

Selon le mode de déplacement	Selon la tranche d'âge
Piéton (1)	0 - 13 ans (0)
Vélo (0)	14 - 17 ans (0)
Cyclo (0)	18 - 24 ans (1)
Moto (1)	25 - 39 ans (2)
VL (5)	40 - 64 ans (2)
VU (0)	65 - 74 ans (1)
PL (0)	75 ans et + (1)
Autre (0)	

-  Mortels mois de juin
-  Mortels mois précédents

