

En septembre 2020, l'accidentologie est stable par rapport au mois de septembre 2019. Cependant, on enregistre 1 accident mortel de plus ce mois-ci par rapport à septembre 2019. En revanche, le nombre de blessés est en baisse.

	Accidents	dont mortels	Tués	Blessés
septembre	38	3	3	41
depuis le début de l'année	270	19	22	328
Evolution par rapport à 2019	-67	-3	-1	-89
année glissante	394	30	36	493
pour rappel en 2019	461	33	37	582

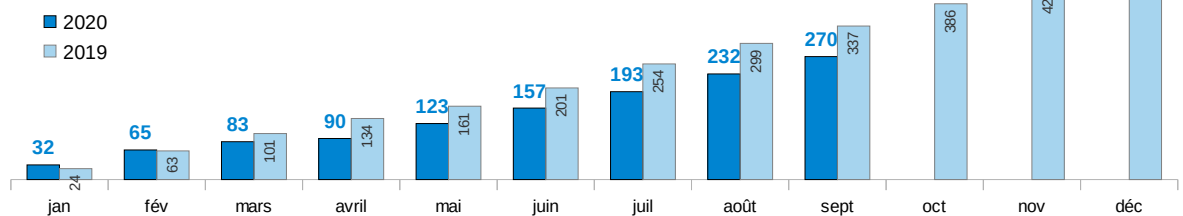
Cumul des accidents

E
V
O
L
U
T
I
O
N

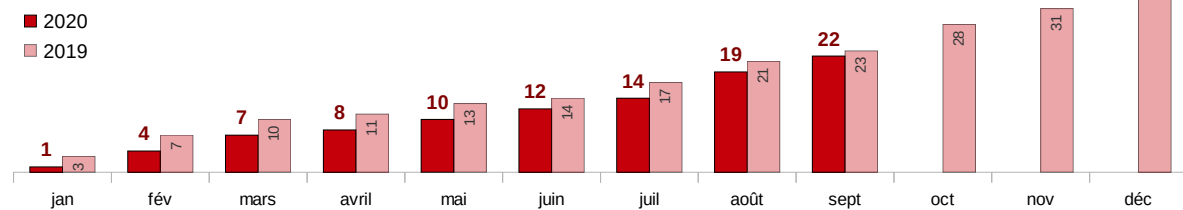
M
O
I
S

P
A
R

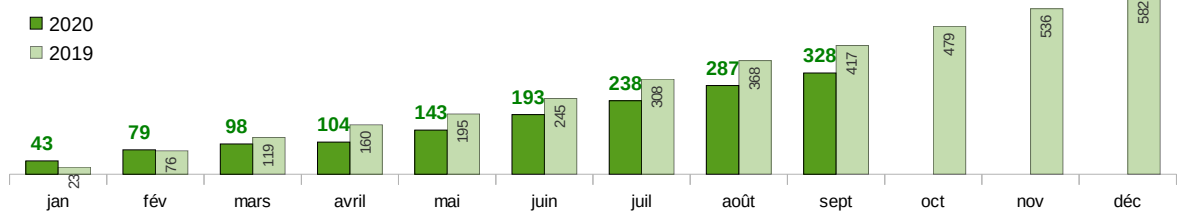
M
O
I
S



Cumul des tués



Cumul des blessés



Années	Accidents corporels		Tués		Blessés		dont blessés hospitalisés	
	Nombre	Évolution	Nombre	Évolution	Nombre	Évolution	Nombre	Évolution
2014	470	+9%	33	+14%	608	+16%	248	+26%
2015	476	+1%	29	-12%	618	+2%	233	-6%
2016	452	-5%	36	+24%	588	-5%	215	-8%
2017	513	+13%	32	-11%	604	+3%	249	+16%
2018	491	-4%	35	+9%	611	+1%	207	-17%
2019	461	-6%	37	+6%	582	-5%	171	-17%
2020 (*)	270	- 20%	22	- 4%	328	- 21%	129	+8%

(évolution par rapport à la même période en 2019)

(*) données provisoires

les tués à trente jours : victimes décédées sur le coup ou dans les trente jours qui suivent l'accident

les blessés hospitalisés : victimes admises comme patients dans un hôpital plus de 24 heures,

les blessés non hospitalisés : victimes ayant fait l'objet de soins médicaux, non hospitalisés ou admises comme patients à l'hôpital moins de 24h.



PRÉFET DE LA MANCHE

Accidents mortels 2020

