



# GUIDE ÉLEVEURS

## IDENTIFICATION ET TRAÇABILITÉ OVINS & CAPRINS



NOTIFICATION  
DE MOUVEMENTS  
PAR LOTS

**NOUVELLES OBLIGATIONS  
RÉGLEMENTAIRES**



IDENTIFICATION  
OVINE & CAPRINE



## POURQUOI DE NOUVELLES OBLIGATIONS ?



La réforme de l'identification et de la traçabilité, initiée en 2005 à l'échelle européenne (règlement européen (CE) n°21/2004), est destinée à améliorer la gestion des crises sanitaires (fièvre aphteuse, tremblante, FCO...) afin de préserver la santé des animaux et des consommateurs en Europe.



Les nouvelles obligations 2009 sont une étape supplémentaire dans la réalisation de cette réforme : chaque détenteur de petits ruminants doit notifier tout mouvement de lots d'animaux entrant ou sortant de son exploitation. La réalisation de ces notifications permettra de disposer d'une base de données unique, dans laquelle tous les mouvements de lots de moutons et de chèvres entre les exploitations seront recensés.

L'identification électronique des animaux et leur suivi individuel seront les dernières étapes de la réforme. Elles seront mises en œuvre à partir du 1<sup>er</sup> janvier 2010 et permettront de finaliser le dispositif de traçabilité des petits ruminants en France.



*Notification : action de transmettre des informations à une base de données nationale*

### Vos nouvelles obligations

**Notifier tous les mouvements (entrée ou sortie) des petits ruminants**

#### QUI ?

→ Tout détenteur éleveur de petit ruminant.

#### QUOI ?

→ Des mouvements de lots de petits ruminants.

#### QUAND ?

→ Dans les 7 jours suivant les mouvements par lots.

#### A QUI ?

→ À l'EdE (Possibilité de déléguer la réalisation de la notification à votre opérateur, voir dernière page).

#### RAPPEL des obligations antérieures

- Maintenir en permanence l'identification des animaux.
- Tenir à jour un registre d'identification des petits ruminants.
- Respecter les règles de remplissage du document de circulation des petits ruminants.

# LE DOCUMENT DE CIRCULATION : SUPPORT DE LA NOTIFICATION

- ATTENTION**
- Les documents de circulation doivent être impérativement signés.
  - Pour chaque document de circulation que vous remplissez, **il faut une notification de votre part.**
  - Un exemplaire du document de circulation doit être conservé dans votre exploitation,

Nom transporteur <u>GPC</u>		N° transporteur <u>FR 79 003 261</u>		N° véhicule <u>FR 12345678</u>	
Date et heure de chargement <u>01/03/09 10H</u> Camion vide <input checked="" type="checkbox"/>			Date et heure de déchargement <u>01/03/09 13H</u> Camion vide <input type="checkbox"/>		
Signature du transporteur			Signature du transporteur		
<b>DÉPART</b>			<b>ARRIVÉE</b>		
Élevage <input type="checkbox"/> Op. Commercial <input type="checkbox"/> Centre de Rassemblement <input type="checkbox"/> Marché <input checked="" type="checkbox"/>			Élevage <input checked="" type="checkbox"/> Op. Commercial <input type="checkbox"/> C.Rassemblement <input type="checkbox"/> Marché <input type="checkbox"/> Abattoir <input type="checkbox"/>		
N° d'exploitation <u>FR 79 454 255</u>			N° d'exploitation ou N° abattoir <u>FR 18 621 218</u>		
Détenteur Raison sociale ou Nom Prénom <u>Marché des ovins</u>			Détenteur Raison sociale ou Nom Prénom <u>Earl du Grand Pré</u>		
N° SIREN <u>025234252</u>			N° SIREN _____		
Adresse exploitation Code postal Ville <u>Le Champ Vert</u> <u>79000</u> <u>Niort</u>			Adresse exploitation Code postal Ville <u>Le Pivert</u> <u>86970</u> <u>La Chapelle Montreuil</u>		
Signature du détenteur d'origine ou cachet du responsable de l'exploitation d'origine 			Signature du détenteur d'arrivée ou cachet du responsable de l'exploitation d'arrivée 		
Nb ovins <u>40</u>			Nb ovins <u>38</u>		
Nb caprins _____			Nb caprins _____		
La signature atteste, pour les informations qui le concernent sur ce document, que celles-ci sont exactes et que les animaux pris en détention ou cédés sont identifiés conformément à la réglementation. <u>2 ovins morts trouvés dans le camion</u>					

**Partie TRANSPORT**  
informations relatives au transport

**Partie DÉPART**  
informations relatives au chargement

**Partie ARRIVÉE**  
informations relatives au déchargement

## Caractéristiques générales du document

- Actuellement il comporte 3 exemplaires et est constitué de feuillets autocopiants. (Prochainement, il comportera 5 feuillets dont deux seront spécifiquement dédiés à la notification papier à l'EdE).
- Il peut faire l'objet d'un document spécifique ou s'insérer dans un document professionnel.
- Il peut être édité par les détenteurs eux-mêmes, ou fourni par les structures auxquelles ils adhèrent ou par l'EdE.

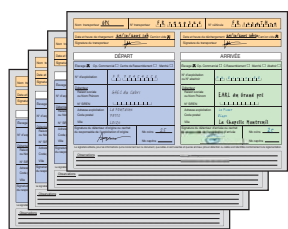
## COMMENT NOTIFIER ?

### LA NOTIFICATION INFORMATIQUE à la base de données EdE


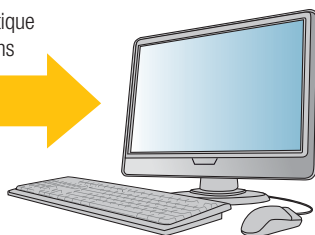

Documents de circulation

Logiciel Éleveur ou portail web

Base de données EdE



Saisie informatique des informations



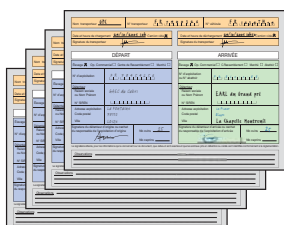
**Remarque :** Un même fichier de notification peut contenir plusieurs documents de circulation.

**OU**

### LA NOTIFICATION PAPIER

Documents de circulation impérativement signés

A adresser à l'EdE ou à l'organisme chargé de l'identification des ovins et caprins



**OU**

FAX



# JE CHARGE



## ► Comment je remplis le document de circulation

N° transporteur: <b>GPC</b>	N° transporteur: <b>FR 02 000 544 4</b>	N° véhicule: <b>FR 62 25 24 2 D</b>
Date et lieu de chargement: <b>02/03/18</b>	Date et lieu de déchargement: <b>02/03/18</b>	Signature du transporteur: <i>[Signature]</i>
<b>DEPART</b> <input checked="" type="checkbox"/> Op. Commercial <input type="checkbox"/> Centre de Rassemblement <input type="checkbox"/> Marché <input type="checkbox"/>		<b>ARRIVÉE</b> <input type="checkbox"/> Op. Commercial <input type="checkbox"/> Centre de Rassemblement <input type="checkbox"/> Marché <input type="checkbox"/>
N° d'exploitation: <b>FR 862121788</b> Détenteur: <b>EARL du Grand Pré</b> Adresse exploitation: <b>Le Pivert</b> Code postal: <b>86470</b> Ville: <b>La Chapelle Montreuil</b>		N° d'exploitation ou N° abattoir: <b>FR 794542516</b> Détenteur: <i>[Signature]</i>

### Je connais la destination

<b>ARRIVÉE</b>	
<input checked="" type="checkbox"/> Élevage <input type="checkbox"/> Op. Commercial <input type="checkbox"/> C.Rassemblement <input type="checkbox"/> Marché <input type="checkbox"/> Abattoir	
N° d'exploitation ou N° abattoir	<b>FR 794542516</b>
Détenteur	<i>[Signature]</i>

<input checked="" type="checkbox"/> Élevage <input type="checkbox"/> Op. Commercial <input type="checkbox"/> Centre de Rassemblement <input type="checkbox"/> Marché	
N° d'exploitation	<b>FR 862121788</b>
Détenteur Raison sociale ou Nom Prénom	<b>EARL du Grand Pré</b>
N° SIREN	_____
Adresse exploitation	<b>Le Pivert</b>
Code postal	<b>86470</b>
Ville	<b>La Chapelle Montreuil</b>
Signature du détenteur d'origine ou cachet du responsable de l'exploitation d'origine	Nb ovins <b>30</b>
	Nb caprins <b>10</b>

### Je ne connais pas la destination

<b>ARRIVÉE</b>	
<input type="checkbox"/> Élevage <input type="checkbox"/> Op. Commercial <input checked="" type="checkbox"/> C.Rassemblement <input type="checkbox"/> Marché <input type="checkbox"/> Abattoir	
N° d'exploitation ou N° abattoir	_____
Détenteur Raison sociale ou Nom Prénom	<b>GPC</b>
N° SIREN	<b>012687922</b>
Adresse exploitation	_____

## ► Les informations que je dois notifier

### Destination connue

- Le N° EdE de mon exploitation
- Le type de mon exploitation : élevage
- Le nombre d'ovins et de caprins que j'ai chargés
- Le N° DDSV du transporteur (si il existe)
- Le N° d'immatriculation du véhicule
- Le N° EdE de l'exploitation ou le N° d'agrément sanitaire de l'abattoir de destination
- La date de sortie de mon exploitation

### Destination inconnue

- Le N° EdE de mon exploitation
- Le type de mon exploitation : élevage
- Le nombre d'ovins et de caprins que j'ai chargés
- Le N° DDSV du transporteur (si il existe)
- Le N° d'immatriculation du véhicule
- Le N° SIREN de l'opérateur commercial prenant en charge les animaux
- La date de sortie de mon exploitation

Les autres données du document de circulation sont facultatives mais peuvent être notifiées

# JE DÉCHARGE



## ► Comment je remplis le document de circulation

### Je connais la provenance

DÉPART	
Élevage <input type="checkbox"/> Op. Commercial <input type="checkbox"/> Centre de Rassemblement <input checked="" type="checkbox"/> Marché <input type="checkbox"/>	
N° d'exploitation	FR 79656258

DÉPART	
Élevage <input type="checkbox"/> Op. Commercial <input type="checkbox"/> Centre de Rassemblement <input checked="" type="checkbox"/> Marché <input type="checkbox"/>	
N° d'exploitation	FR 79656258

ARRIVÉE	
Élevage <input checked="" type="checkbox"/> Op. Commercial <input type="checkbox"/> C. Rassemblement <input type="checkbox"/> Marché <input type="checkbox"/> Abattoir <input type="checkbox"/>	
N° d'exploitation ou N° abattoir	FR 86222188
Détenteur Raison sociale ou Nom Prénom	Earl du Grand Pré
N° SIREN	
Adresse exploitation	Le Pivert
Code postal	86470
Ville	La Chapelle Montreuil
Signature du détenteur d'arrivée ou cachet du responsable de l'exploitation d'arrivée	
Nb ovins	40
Nb caprins	10

### Je ne connais pas la provenance

DÉPART	
Élevage <input type="checkbox"/> Op. Commercial <input checked="" type="checkbox"/> Centre de Rassemblement <input type="checkbox"/> Marché <input type="checkbox"/>	
N° d'exploitation	
Détenteur Raison sociale ou Nom Prénom	GPC
N° SIREN	012687922
Adresse exploitation	

ARRIVÉE	
Élevage <input checked="" type="checkbox"/> Op. Commercial <input type="checkbox"/> C. Rassemblement <input type="checkbox"/> Marché <input type="checkbox"/> Abattoir <input type="checkbox"/>	
N° d'exploitation ou N° abattoir	FR 86222188
Détenteur Raison sociale ou Nom Prénom	Earl du Grand Pré
N° SIREN	
Adresse exploitation	Le Pivert
Code postal	86470
Ville	La Chapelle Montreuil
Signature du détenteur d'arrivée ou cachet du responsable de l'exploitation d'arrivée	
Nb ovins	40
Nb caprins	10

## ► Les informations que je dois notifier

### Provenance connue

- Le N° EdE de mon exploitation
- Le type de mon exploitation : élevage
- Le nombre d'ovins et de caprins que j'ai déchargés vivants
- Le nombre de morts constatés lors du déchargement
- Le N° DDSV du transporteur (si il existe)
- Le N° d'immatriculation du véhicule
- Le N° EdE de l'exploitation de provenance
- La date de l'entrée dans mon exploitation

### Provenance inconnue

- Le N° EdE de mon exploitation
- Le type de mon exploitation : élevage
- Le nombre d'ovins et de caprins que j'ai déchargés vivants
- Le nombre de morts constatés lors du déchargement
- Le N° DDSV du transporteur (si il existe)
- Le N° d'immatriculation du véhicule
- Le N° SIREN de l'opérateur commercial apporteur d'animaux
- La date de l'entrée dans mon exploitation

Les autres données du document de circulation sont facultatives mais peuvent être notifiées

# LES CAS PARTICULIERS

## ► Destination non référencée

Le destinataire n'a ni N° EdE d'exploitation, ni N°SIREN propre.

### Sortie d'animaux

- Le N° EdE de l'exploitation de destination **est remplacé par la mention « Numéro inexistant »**.
- **L'adresse** (code postal et localité) et **l'identité de la personne** (nom et prénom) **sont obligatoires**.

## ► Les échanges européens

### Entrée d'animaux

Le N° d'exploitation de provenance **remplacé par le N° du certificat communautaire d'échange**.

### Sortie d'animaux

Le N° d'exploitation de destination **est remplacé par le N° du certificat communautaire d'échange**.



Le diagramme illustre les formulaires de certificats intracommunautaires. À gauche, une pile de formulaires est présentée, avec un encadré rouge qui pointe vers un détail agrandi à droite. Ce détail, intitulé "Certificat intracommunautaire", est divisé en deux colonnes. La première colonne, "1.2. N° de référence du certificat", contient le numéro "INTRA. IE. 2008. 0008031". La seconde colonne, "1.2.A. N° de référence locale", est actuellement vide. Les sections "1.3. Autorité contrôle compétente" et "1.4. Autorité locale compétente" sont également indiquées.

## ► Import-Export

### Entrée d'animaux

Le N° d'exploitation de provenance **est remplacé par le N° du certificat sanitaire d'importation (DVCE)**.

### Sortie d'animaux



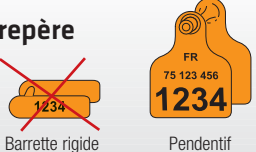
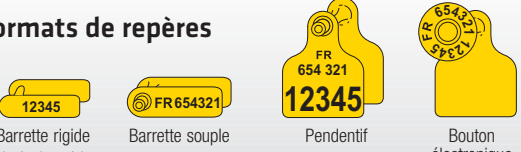
Le N° d'exploitation de destination **est remplacé par le N° du certificat sanitaire d'exportation (DVCE)**.













Le diagramme illustre les formulaires de certificats vétérinaires d'entrée (DVCE). À gauche, une pile de formulaires est présentée, avec un encadré rouge qui pointe vers un détail agrandi à droite. Ce détail, intitulé "Document Vétérinaire Commun d'Entrée (DVCE Animaux)", est divisé en deux colonnes. La première colonne, "1.2. N° de référence DVCE", contient le numéro "IMPORT. NZ. 2008. 0012016". La seconde colonne, "1.2.A. N° de référence locale", est actuellement vide. Le document est publié dans le "Journal officiel de l'Union européenne" (L 91/19) et est émis par l'"ÉENNE".

# RAPPEL IDENTIFICATION CONFORME :

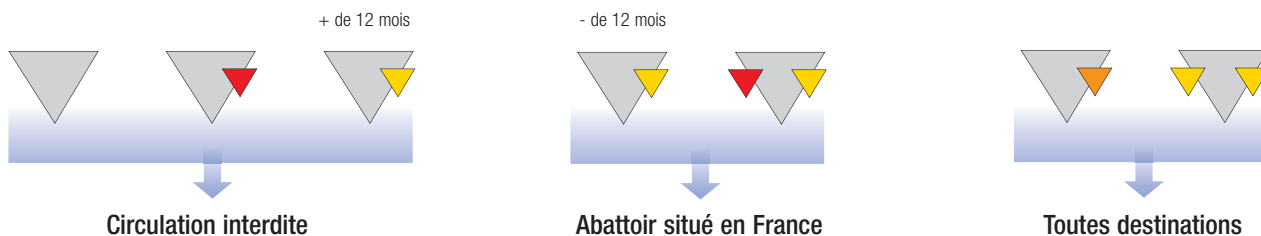
L'identification des petits ruminants doit être maintenue en permanence de la manière suivante :

Animaux nés avant juillet 2005	Animaux nés après juillet 2005
1 repère saumon	2 repères jaunes
	
Sauf contrôle de performances : 2 repères (2 boucles, ou 1 boucle + 1 tatouage)	Sauf dérogation animaux de boucherie (- de 12 mois): 1 repère
<p>1 format de repère</p>  <p>Barrette rigide (- de 12 mois) <b>plus en circulation</b></p> <p>Pendentif</p>	<p>4 formats de repères</p>  <p>Barrette rigide (- de 2 mois)</p> <p>Barrette souple</p> <p>Pendentif</p> <p>Bouton électronique</p> <p>NB : combinaisons possibles entre ces différents formats. Ex : B. souple + pendentif</p>

## LES REPÈRES

Avant juillet 2005		Après juillet 2005	
<b>Animaux nés en France</b>			
 <p>N° d'exploitation à 8 chiffres</p> <p>N° d'ordre à 4 ou 5 chiffres</p>	 <p>Indicatif de marquage à 6 chiffres (lié au N° d'exploitation à 8 chiffres)</p> <p>N° d'ordre à 5 chiffres</p>		
<b>Animaux introduits en France</b>			
<p>Provenance Union européenne</p> 	<p>Provenance Pays tiers</p> 	<p>Provenance Union européenne</p> 	<p>Provenance Pays tiers</p>  <p>Code pays d'origine (ex : Russie)</p>
<b>Reboulage</b>			
<p>Régime général</p> 	<p>Reboulage provisoire</p>  <p>Éleveurs</p>  <p>Opérateurs commerciaux</p>	<p>Reboulage à l'identique</p> 	

## DESTINATIONS POSSIBLES SELON L'ÉTAT DU BOUCLAGE



# INFOS PRATIQUES

## ► Déléguer la notification

Vous avez la possibilité de confier la réalisation des notifications de mouvements à un acteur aval de la filière : le délégataire (un groupement de producteurs, un négociant, un marché, ou un abattoir).


**Vous prenez alors le statut de délégant.**

Référez-vous à la plaquette « DÉLÉGATION » et contactez votre délégataire potentiel pour prendre connaissance des modalités et obligations de la délégation.



## ► Pour tous renseignements complémentaires

Contactez votre EdE ou l'organisme chargé de l'identification des ovins et des caprins.



Réponses aux questions fréquemment posées sur  
**[www.inst-elevage.asso.fr](http://www.inst-elevage.asso.fr)**  
(club métier : identifier les ruminants > FAQ)

