Chronique horaire de transport sédimentaire fin sur le site de Sélune 2 (mg/l) - 04/2019

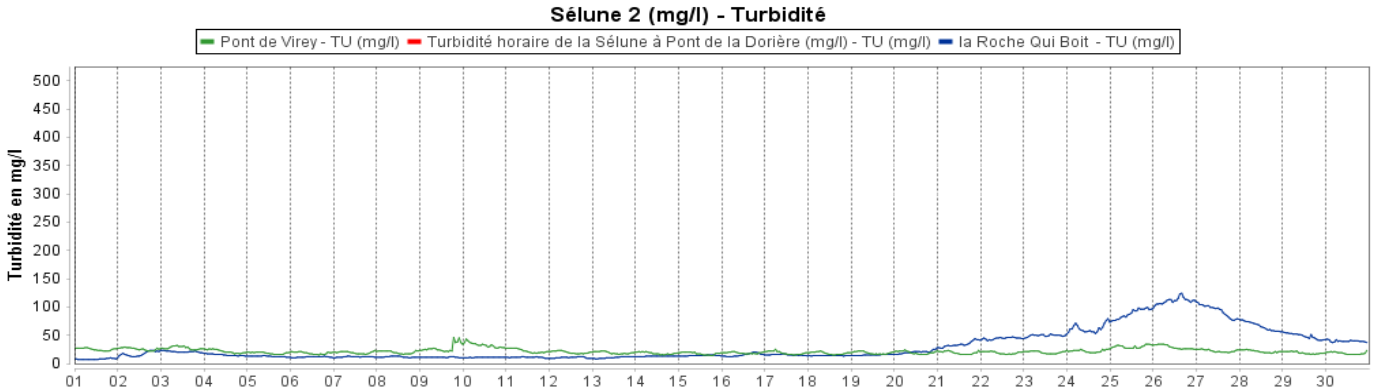

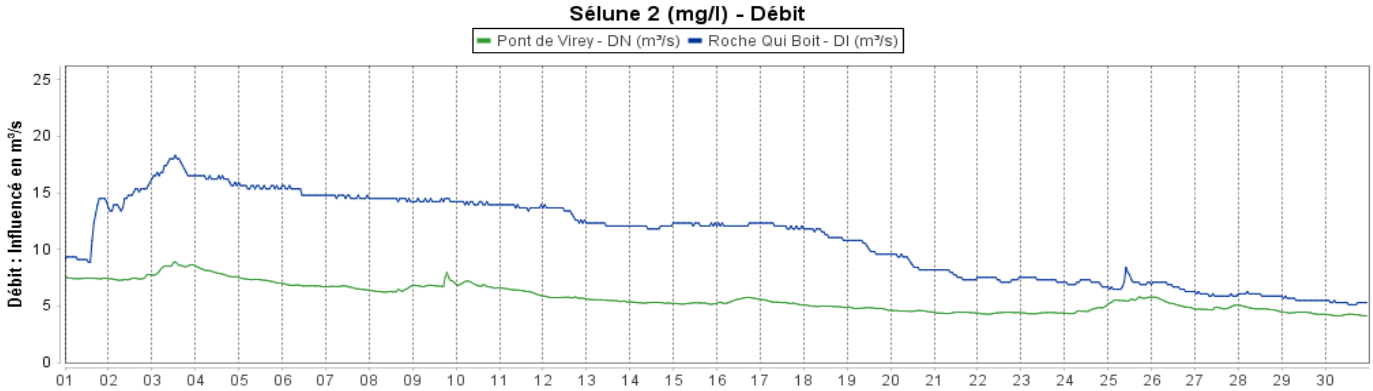

Les croix correspondent à des données douteuses.

Commentaires associés au site Sélune 2 (mg/l) – 04/2019

Station Pont de Virey

Bon fonctionnement de la station

Station Pont de la Dorière

01/04/2019 - 30/04/2019 - Station hors service.

Station La Roche Qui Boit

Bon fonctionnement de la station

Général :

Vidange de la retenue de Vezins en avril.

Le responsable de validation : F.LLEDO (en son absence Ludovic MICHEL)	Le chargé d'affaire : Ludovic MICHEL

Résumé des données sur le site de Sélune 2 (mg/l) – 04/2019

Données journalières

	TU Pont de Virey (en mg/l)	TU Pont de la Dorière (en mg/l)	TU La Roche Qui Boit (en mg/l)	DN Pont de Virey (en m³/s)	DI La Roche Qui Boit (en m³/s)
01/04/2019	25		8	7.43	11.01
02/04/2019	26		17	7.43	14.69
03/04/2019	28		21	8.44	17.18
04/04/2019	21		15	7.91	16.20
05/04/2019	18		12	7.25	15.50
06/04/2019	18		11	6.80	15.04
07/04/2019	19		12	6.62	14.65
08/04/2019	20		12	6.36	14.45
09/04/2019	28		11	6.93	14.30
10/04/2019	32		11	6.84	14.05
11/04/2019	22		11	6.30	13.77
12/04/2019	20		10	5.74	13.23
13/04/2019	19		10	5.48	12.17
14/04/2019	18		13	5.28	12.00
15/04/2019	18		14	5.21	12.23
16/04/2019	19		15	5.52	12.16
17/04/2019	19		15	5.29	12.06
18/04/2019	18		14	4.96	11.35
19/04/2019	19		15	4.78	10.14
20/04/2019	19		20	4.54	8.77
21/04/2019	19		34	4.39	7.72
22/04/2019	19		44	4.37	7.36
23/04/2019	20		49	4.37	7.33
24/04/2019	22		62	4.62	7.02
25/04/2019	30		89	5.56	6.99
26/04/2019	29		111	5.21	6.71
27/04/2019	22		92	4.80	5.96
28/04/2019	21		65	4.75	5.97
29/04/2019	19		48	4.37	5.54
30/04/2019	18		39	4.18	5.28

Statistiques sur les données horaires

Min	14		7	4.12	5.10
Centile 10%	16		11	4.39	5.87
Médiane	20		15	5.38	12.06
Centile 90%	28		76	7.43	15.34
Max	46		124	8.89	18.31
Moyenne	21		30	5.73	11.03
Somme	15 467		21 643	4 124.99	7 943.28

Qualité des données horaires

% présentes	100.00	0.00	100.00	100.00	100.00
% validées	100.00	-	100.00	0.00	0.00
% correctes / validées	100.00	-	100.00	-	-
% modifiées / validées	0.14	-	0.00	-	-

Chroniques en moyennes journalières et horaires sur les SMP de la Sélune - 04/2019

SMP de la Sélune - Température de l'eau (en °C)

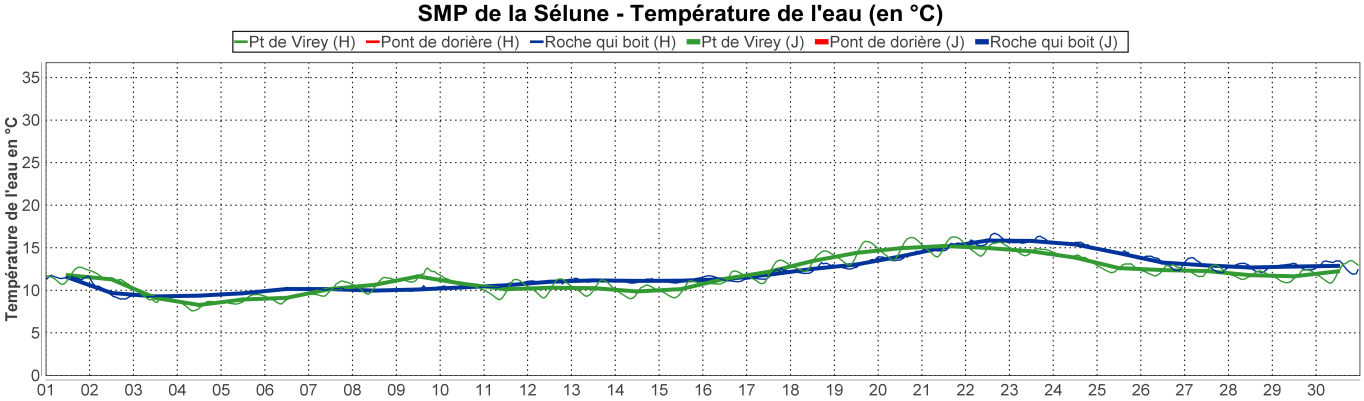

SMP de la Sélune - Conductivité (en µS/cm)

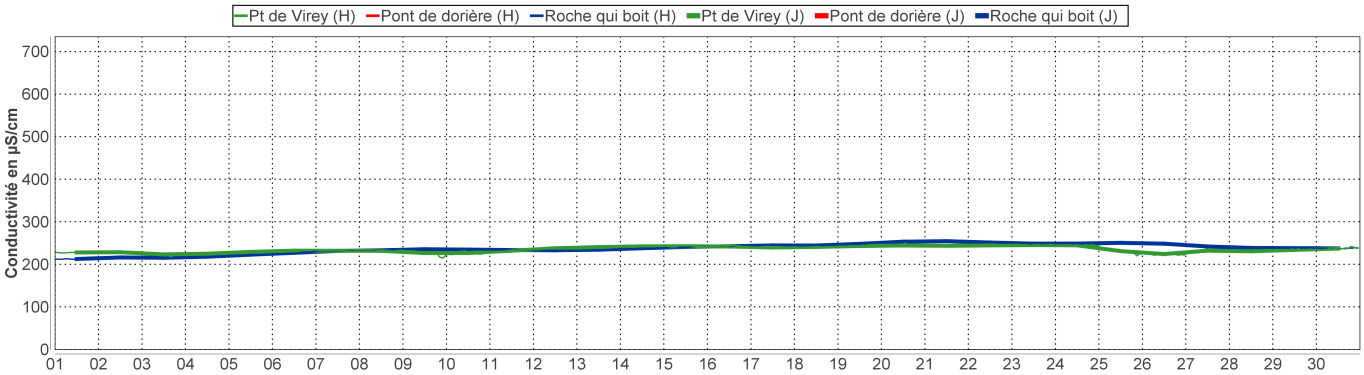

SMP de la Sélune - Oxygène dissous (en mg/l)

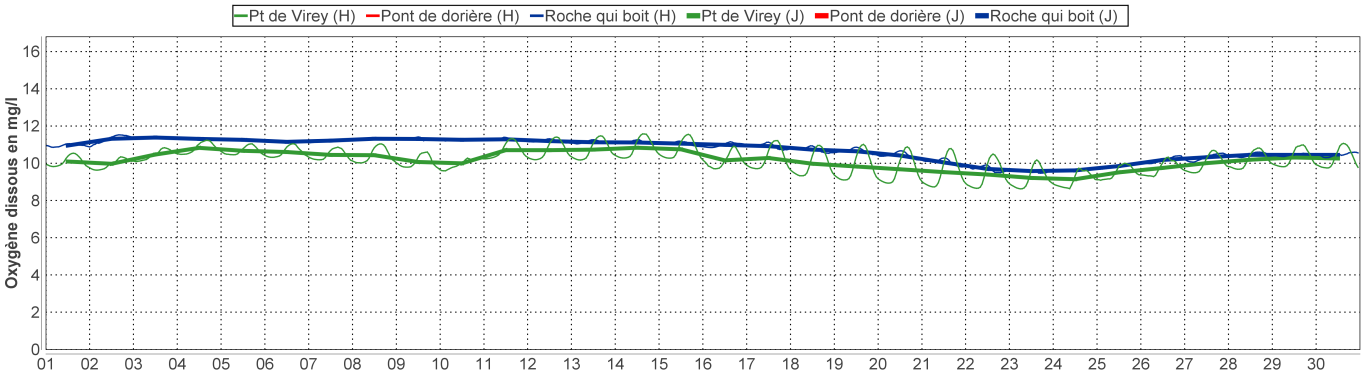

SMP de la Sélune - pH (en u pH)

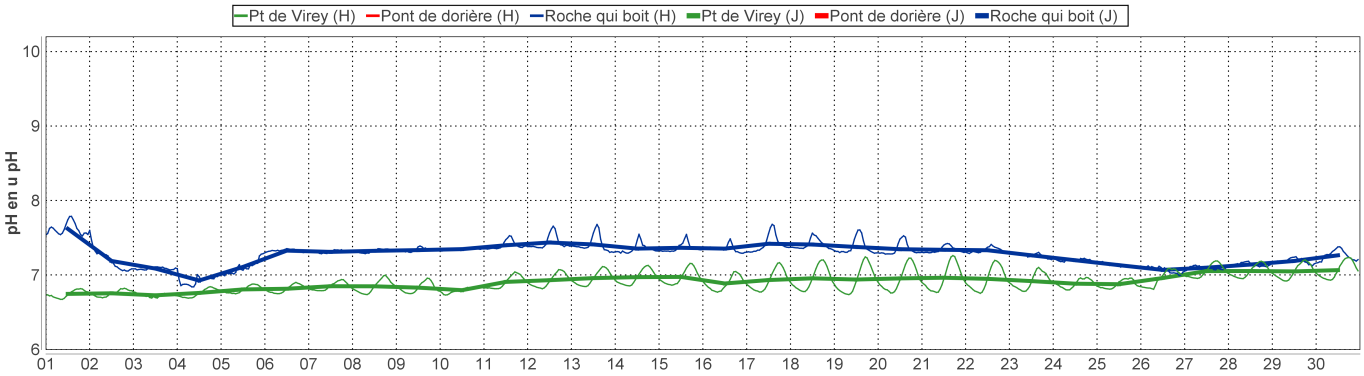

Les croix correspondent à des données douteuses.

Commentaires associés aux SMP de la Sélune – 04/2019

Station Pont de Virey

Bon fonctionnement de la station

Station Pont de la Dorière

01/04/2019 - 30/04/2019 - Station hors service.

Station Roche qui boit

Bon fonctionnement de la station

Général :

Vidange de la retenue de Vezins en avril.

Le responsable de validation :	Le chargé d'affaire :
F.LLEDO (en son absence Ludovic MICHEL)	Ludovic MICHEL

Données journalières sur les SMP de la Sélune – 04/2019

	TE Pt de Virey	TE Pont de dorière	TE Roche qui boit	CD Pt de Virey	CD Pont de dorière	CD Roche qui boit	O2 Pt de Virey	O2 Pont de dorière	O2 Roche qui boit	PH Pt de Virey	PH Pont de dorière	PH Roche qui boit
01/04/2019	11.8		11.5	228		213	10.1		11.0	6.7		7.6
02/04/2019	11.3		9.7	228		216	10.0		11.3	6.8		7.2
03/04/2019	9.1		9.3	223		215	10.5		11.4	6.7		7.1
04/04/2019	8.3		9.4	225		218	10.8		11.3	6.8		6.9
05/04/2019	8.9		9.7	229		223	10.7		11.3	6.8		7.1
06/04/2019	9.1		10.2	232		227	10.6		11.1	6.8		7.3
07/04/2019	10.2		10.1	232		232	10.4		11.2	6.8		7.3
08/04/2019	10.6		10.0	232		233	10.4		11.3	6.8		7.3
09/04/2019	11.6		10.1	227		235	10.1		11.3	6.8		7.3
10/04/2019	10.8		10.3	227		235	10.0		11.3	6.8		7.3
11/04/2019	10.1		10.6	232		234	10.7		11.3	6.9		7.4
12/04/2019	10.3		11.0	238		233	10.7		11.2	6.9		7.4
13/04/2019	10.3		11.2	241		234	10.7		11.1	7.0		7.4
14/04/2019	9.9		11.1	242		238	10.8		11.1	7.0		7.4
15/04/2019	10.1		11.1	243		241	10.7		11.1	7.0		7.4
16/04/2019	11.3		11.3	242		243	10.2		11.0	6.9		7.4
17/04/2019	12.2		11.8	240		244	10.3		10.9	6.9		7.4
18/04/2019	13.4		12.5	241		244	10.0		10.7	7.0		7.4
19/04/2019	14.4		13.0	243		248	9.8		10.6	6.9		7.4
20/04/2019	14.9		14.0	244		253	9.7		10.4	7.0		7.3
21/04/2019	15.2		15.0	244		254	9.5		10.0	7.0		7.3
22/04/2019	15.0		15.9	244		251	9.4		9.7	6.9		7.3
23/04/2019	14.6		15.8	245		249	9.2		9.6	6.9		7.3
24/04/2019	13.8		15.4	245		249	9.1		9.6	6.9		7.2
25/04/2019	12.6		14.4	231		250	9.5		9.8	6.9		7.1
26/04/2019	12.4		13.3	224		248	9.7		10.2	7.0		7.1
27/04/2019	12.3		12.9	232		242	10.0		10.3	7.1		7.1
28/04/2019	11.8		12.7	231		239	10.2		10.5	7.1		7.1
29/04/2019	11.6		12.8	234		238	10.3		10.4	7.0		7.2
30/04/2019	12.2		12.9	237		238	10.3		10.4	7.1		7.3

	TE Pt de Virey	TE Pont de dorière	TE Roche qui boit	CD Pt de Virey	CD Pont de dorière	CD Roche qui boit	O2 Pt de Virey	O2 Pont de dorière	O2 Roche qui boit	PH Pt de Virey	PH Pont de dorière	PH Roche qui boit
Min	7.6		9.0	215		212	8.6		9.5	6.7		6.8
Centile 10%	9.1		9.5	226		217	9.2		9.8	6.8		7.1
Médiane	11.4		11.4	234		238	10.2		11.0	6.9		7.3
Centile 90%	14.6		15.3	244		251	11.0		11.3	7.1		7.5
Max	16.3		16.7	250		255	11.6		11.5	7.3		7.8
Moyenne	11.7		12.0	235		237	10.2		10.8	6.9		7.3

% de données présentes	100.00	0.00	100.00	100.00	0.00	100.00	100.00	0.00	100.00	100.00	0.00	100.00
% de données correctes	100.00	-	100.00	100.00	-	100.00	100.00	-	100.00	100.00	-	100.00

Les synthèses sont élaborées à partir des données horaires

Chronique horaire de transport sédimentaire fin sur le site de Sélune 1 (FNU) - 04/2019

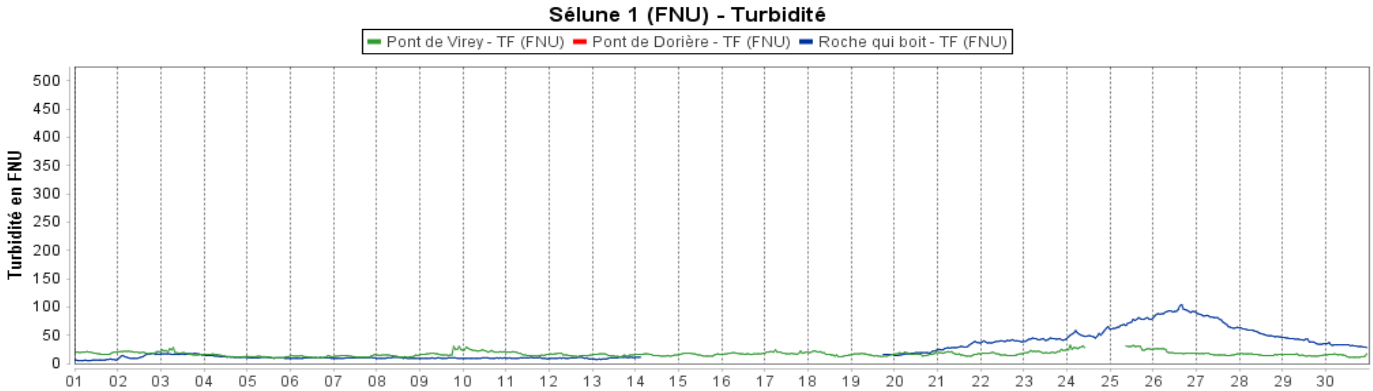

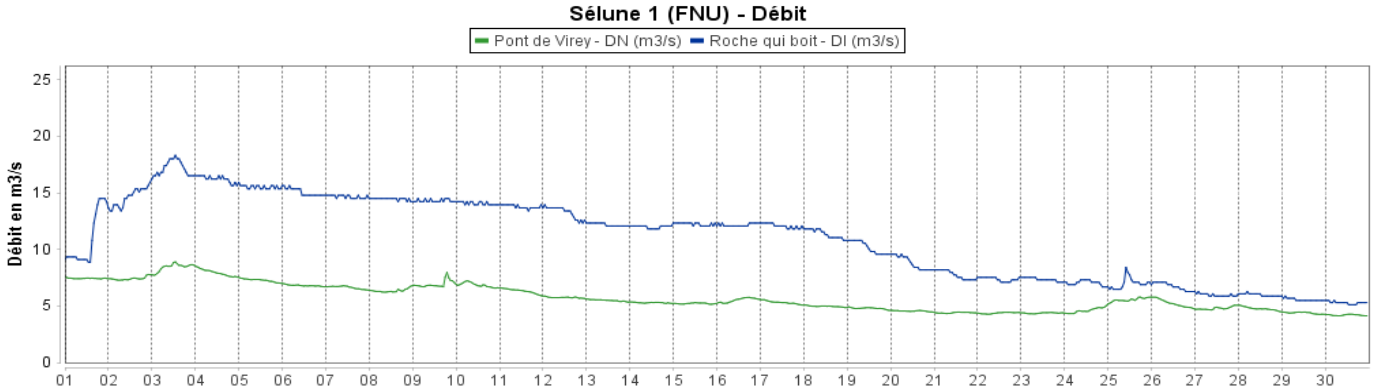

Les croix correspondent à des données douteuses.

Commentaires associés au site Sélune 1 (FNU) – 04/2019

Station Pont de Virey

24/04/2019 - 25/04/2019 - TF : Anomalie mesure: données supprimées dues à l'encrassement du capteur.

Station Pont de la Dorière

01/04/2019 - 30/04/2019 - Station hors service.

Station Roche qui boit

14/04/2019 - 19/04/2019 - TF : Anomalie mesure: données supprimées dues à l'encrassement du capteur.

Général :

Vidange de la retenue de Vezins en avril.

Le responsable de validation : F.LLEDO (en son absence Ludovic MICHEL)	Le chargé d'affaire : Ludovic MICHEL

Résumé des données sur le site de Sélune 1 (FNU) – 04/2019

Données journalières

	TF Pont de Virey (en FNU)	TF Pont de Dorière (en FNU)	TF Roche qui boit (en FNU)	DI Roche qui boit (en m3/s)	DN Pont de Virey (en m3/s)
01/04/2019	19		6	11	7
02/04/2019	20		13	15	7
03/04/2019	19		16	17	8
04/04/2019	13		12	16	8
05/04/2019	11		10	15	7
06/04/2019	12		10	15	7
07/04/2019	13		10	15	7
08/04/2019	13		10	14	6
09/04/2019	19		9	14	7
10/04/2019	22		9	14	7
11/04/2019	16		10	14	6
12/04/2019	15		9	13	6
13/04/2019	15		10	12	5
14/04/2019	15			12	5
15/04/2019	16			12	5
16/04/2019	17			12	6
17/04/2019	19			12	5
18/04/2019	16			11	5
19/04/2019	15			10	5
20/04/2019	17		18	9	5
21/04/2019	17		30	8	4
22/04/2019	16		39	7	4
23/04/2019	21		43	7	4
24/04/2019			52	7	5
25/04/2019			73	7	6
26/04/2019	20		92	7	5
27/04/2019	16		76	6	5
28/04/2019	16		53	6	5
29/04/2019	15		40	6	4
30/04/2019	14		32	5	4

Statistiques sur les données horaires

Min	10			5	4
Centile 10%	12			6	4
Médiane	16			12	5
Centile 90%	22			15	7
Max	32			18	9
Moyenne	17			11	6
Somme	11 677			7 943	4 125

Qualité des données horaires

% présentes	96.94	0.00	81.39	100.00	100.00
% validées	100.00	-	100.00	0.00	0.00
% correctes / validées	96.94	-	81.39	-	-
% modifiées / validées	0.56	-	0.83	-	-